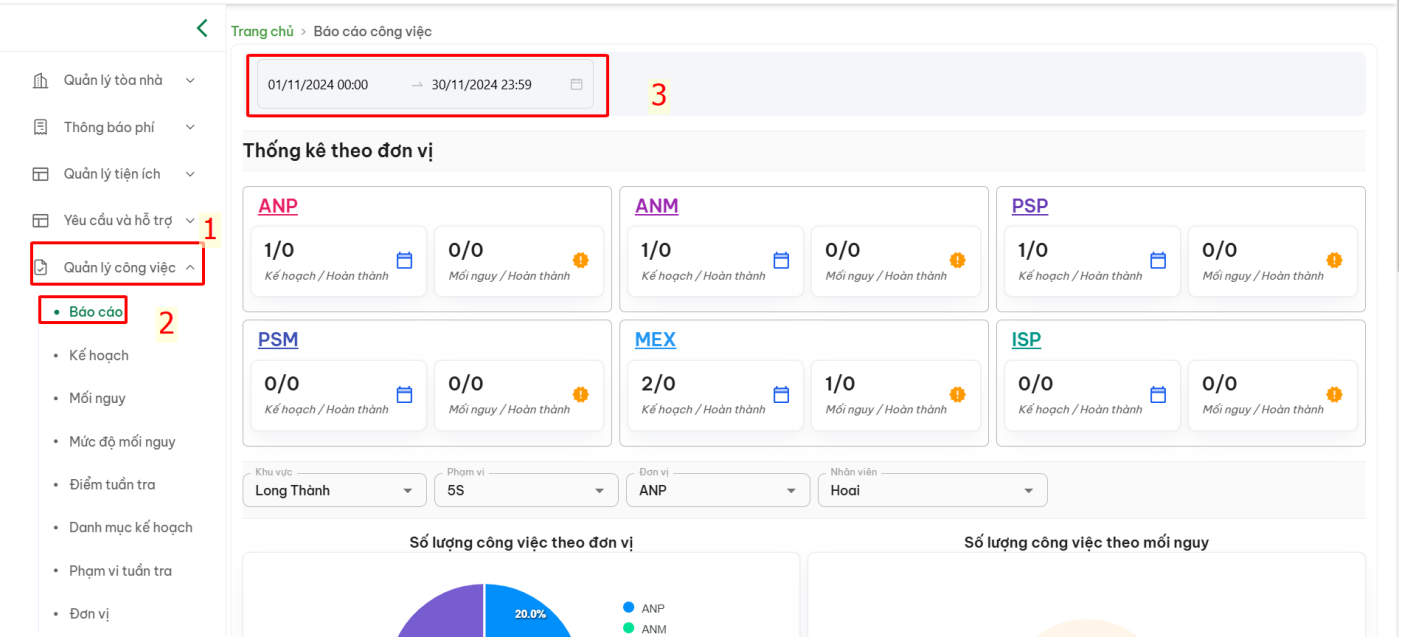


# Báo cáo

## A. Hiện thị báo cáo

### Gồm các báo cáo:

- Thống kê theo đơn vị
- Số lượng công việc theo đơn vị
- Số lượng công việc theo mỗi nguy
- Số lượng công việc theo mức độ mỗi nguy tại đơn vị
- Số lượng công việc theo phạm vi tại đơn vị
- Số lượng công việc theo phạm vi
- Số lượng công việc theo nhân viên



Quản lý công việc(1) > Báo cáo(2)

(3) Chọn thời gian tạo công việc để hiện thị báo cáo

01/11/2024 00:00

→ 30/11/2024 23:59

×

Tuần này

Tuần trước

Tháng này

Tháng trước

Quý này

Quý trước

Hôm nay

<< <

Nov 2024

> >>

00:00

00 00

01 01

02 02

03 03

04 04

05 05

06 06

07 07

08 08

Su

Mo

Tu

We

Th

Fr

Sa

27

28

29

30

31

1

2

3

4

5

6

7

8

9

10

11

12

13

14

15

16

17

18

19

20

21

22

23

24

25

26

27

28

29

30

1

2

3

4

5

6

7

OK

## B. Thống kê theo đơn vị

Thống kê theo đơn vị

ANP

1/0

Kế hoạch / Hoàn thành

0/0

Mối nguy / Hoàn thành

ANM

1/0

Kế hoạch / Hoàn thành

0/0

Mối nguy / Hoàn thành

PSP

1/0

Kế hoạch / Hoàn thành

0/0

Mối nguy / Hoàn thành

PSM

0/0

Kế hoạch / Hoàn thành

0/0

Mối nguy / Hoàn thành

MEX

2/0

Kế hoạch / Hoàn thành

1/0

Mối nguy / Hoàn thành

ISP

0/0

Kế hoạch / Hoàn thành

0/0

Mối nguy / Hoàn thành

Khu vực

Long Thành

Phạm vi

5S

Đơn vị

ANP

Nhân viên

Hoài

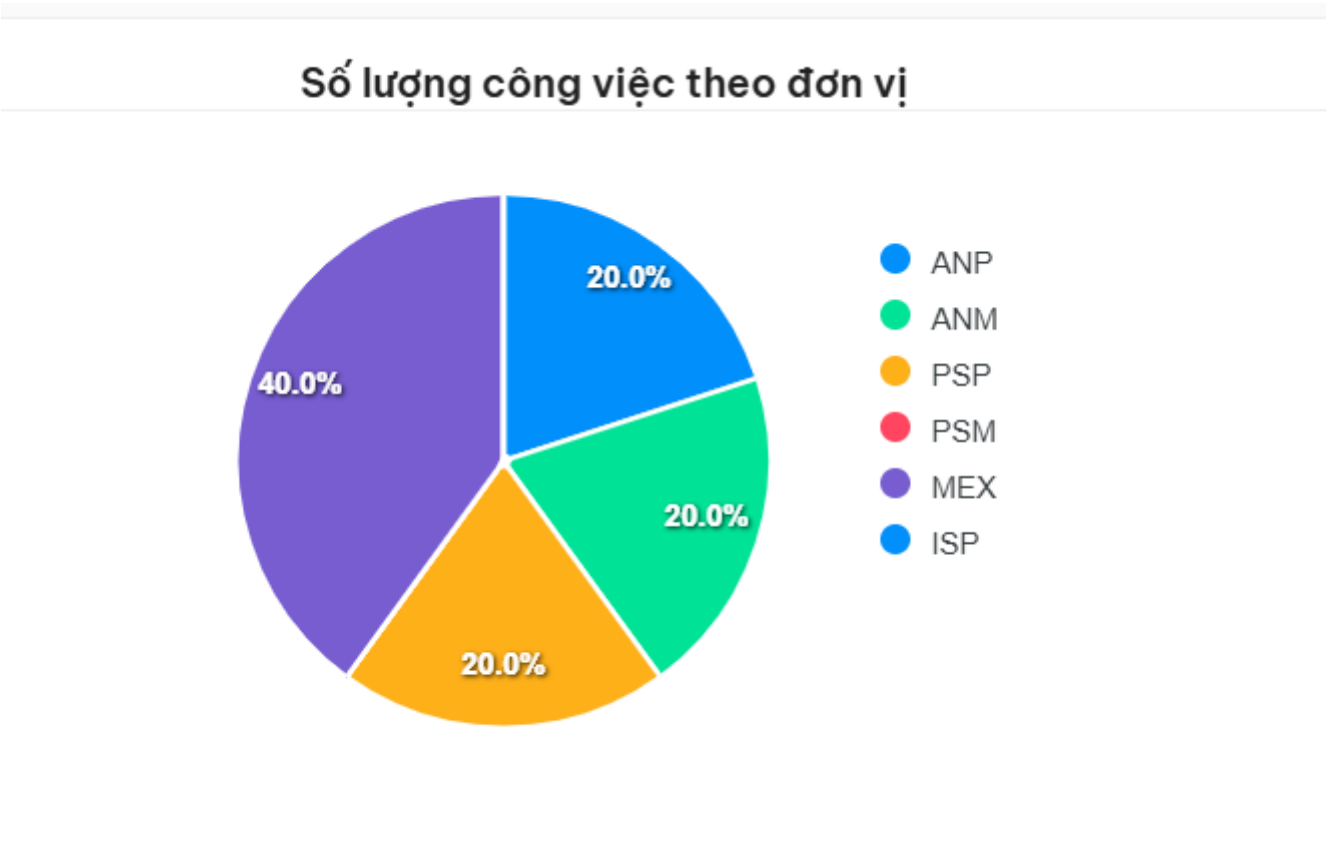
(1) Tên của đơn vị

(2) Số lượng kế hoạch/ số lượng kế hoạch đã hoàn thành

(3) Số lượng mối nguy/ số lượng mối nguy đã hoàn thành

C. Thống kê theo tất cả đơn vị

Hiện thị số phần trăm công việc theo đơn vị



D. Thống kê Công việc theo mối nguy (Đang cập nhật)

E. Thống kê theo bộ lọc

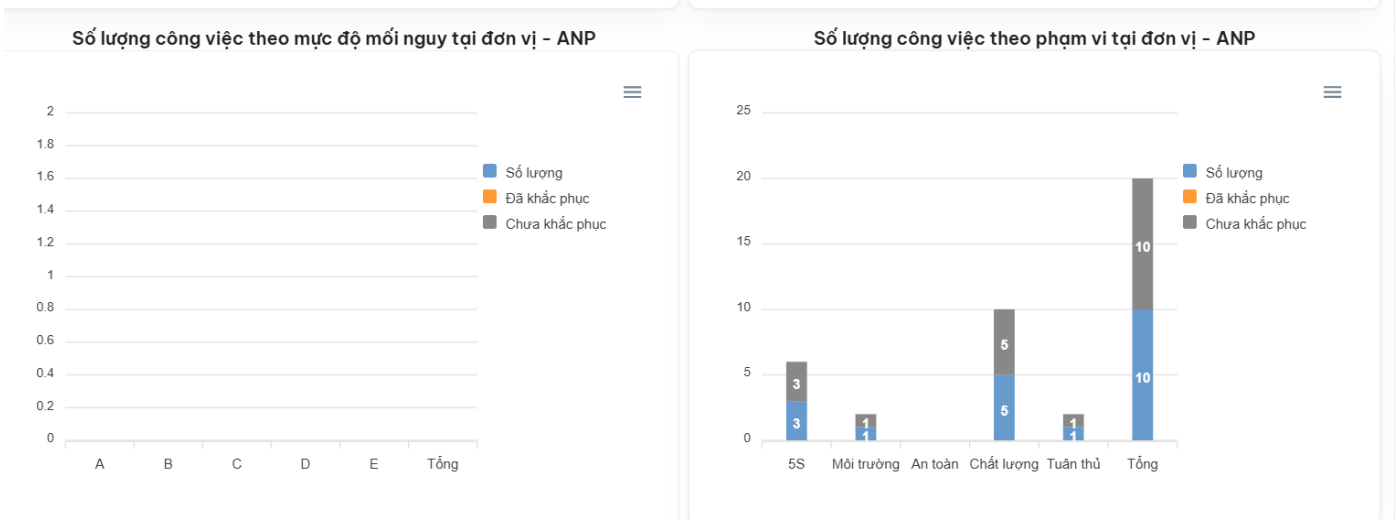
Khu vực  
Long Thành

Phạm vi  
5S

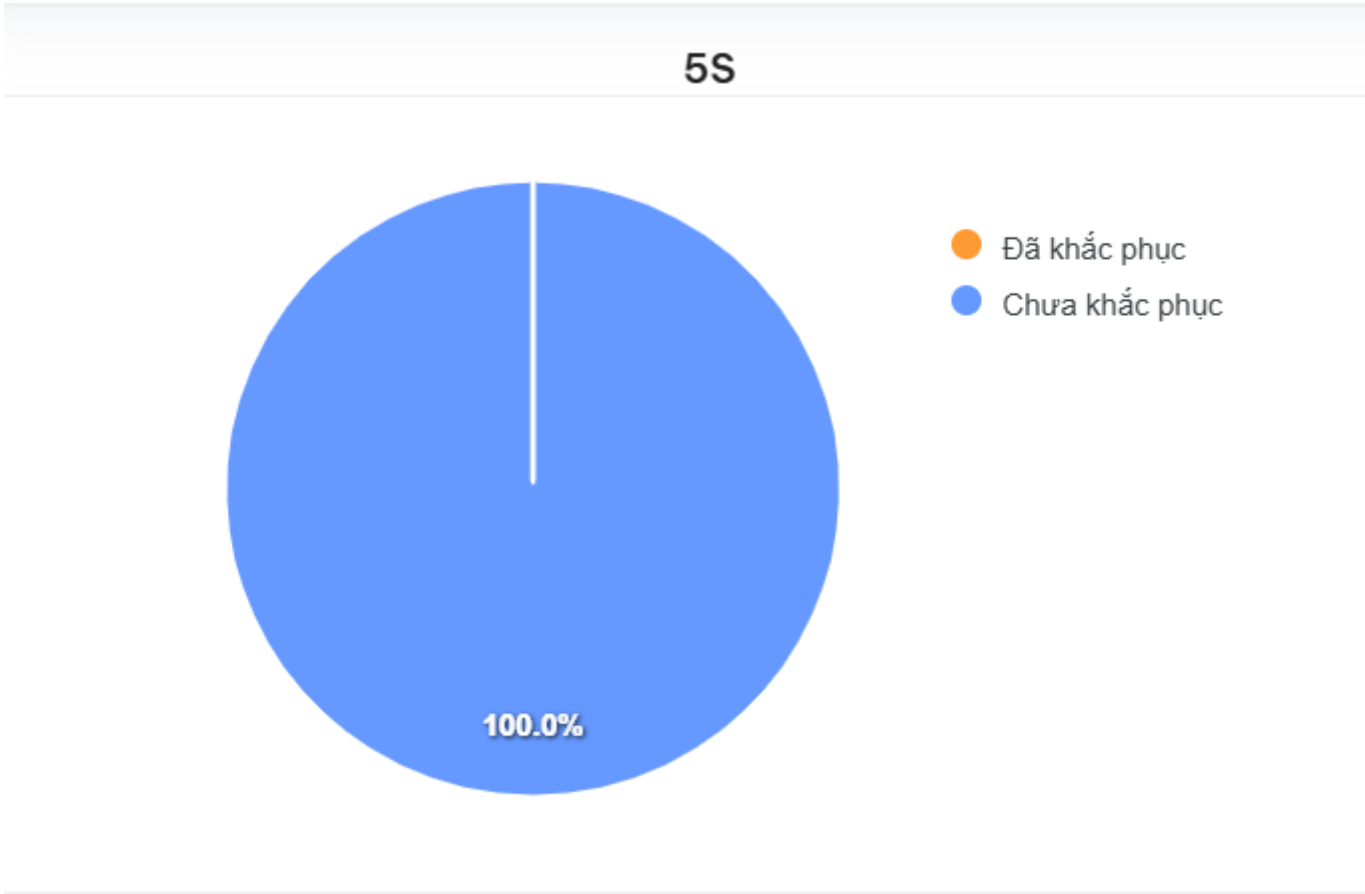
Đơn vị  
ANP

Nhân viên  
Hoài

Nếu lọc theo đơn vị nào thì hiện thị báo báo công việc theo đơn vị đó



Nếu lọc theo phạm vi nào thì hiện thị báo báo công việc theo phạm vi đó



Nếu lọc theo nhân viên nào thì hiện thị báo báo công việc theo nhân viên đó (đang cập nhật)