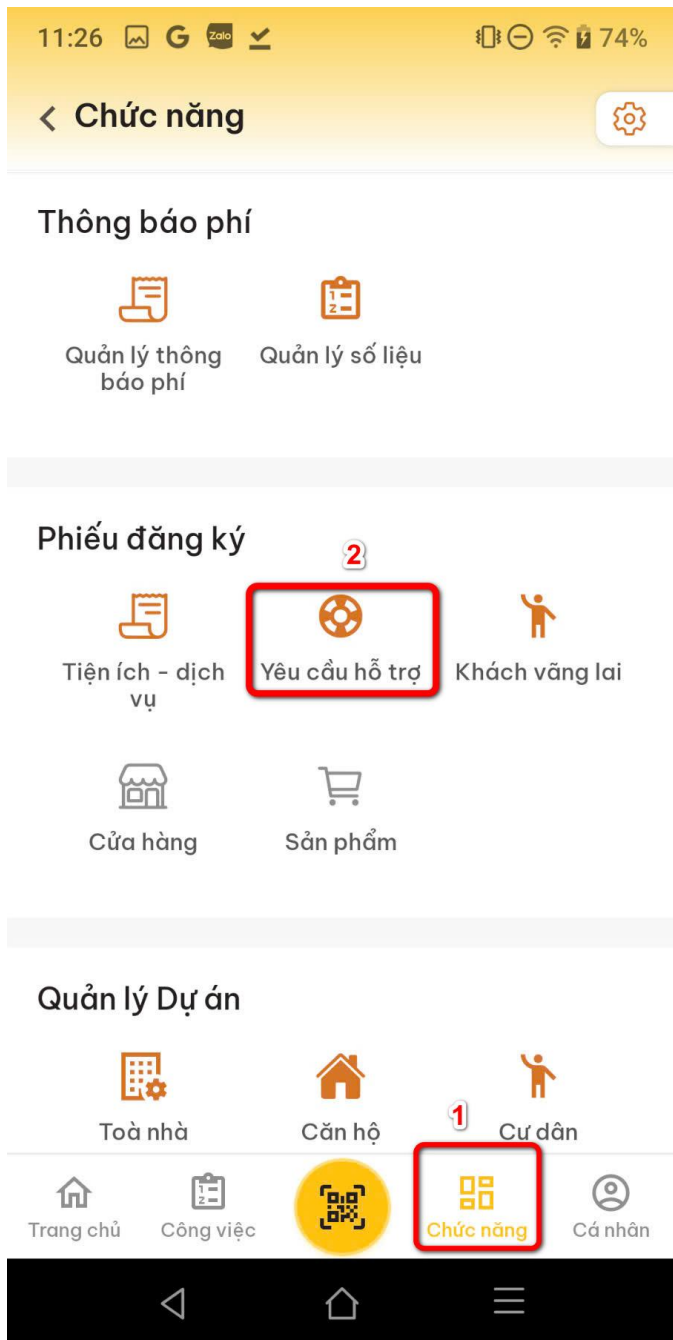


# Yêu cầu hỗ trợ

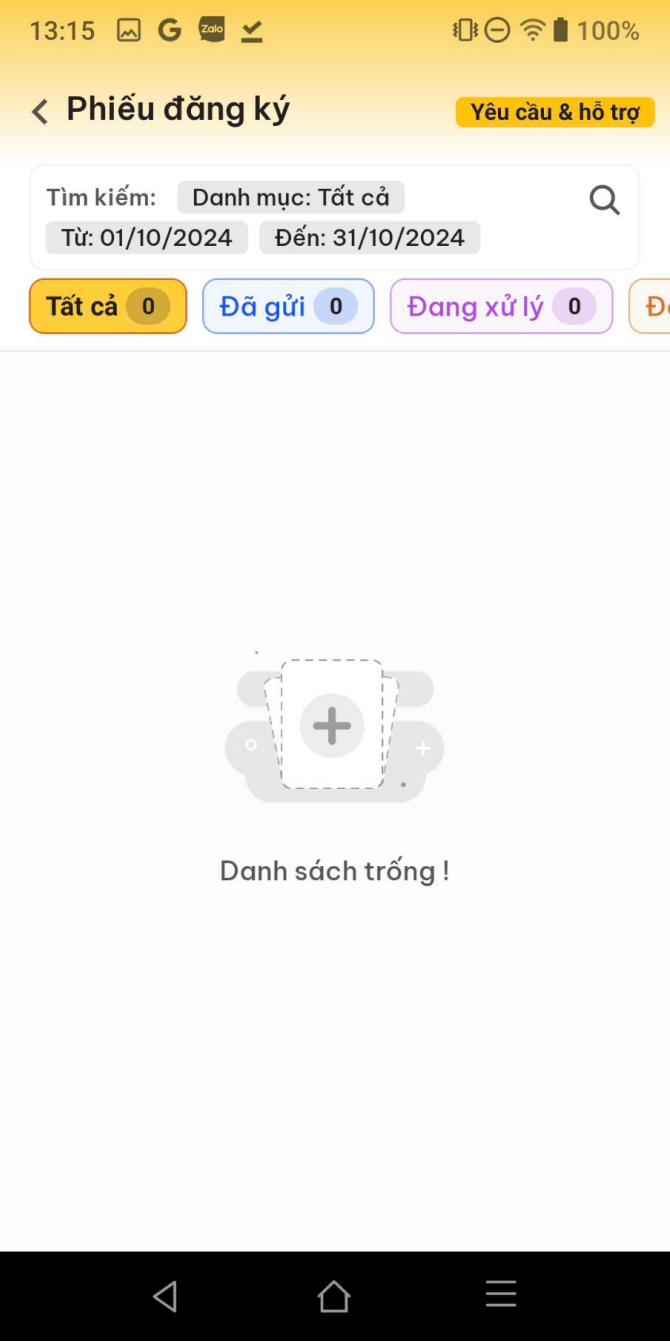
## A. Dang sách phiếu đăng ký yêu cầu hỗ trợ

### Các bước thực hiện để xem danh sách phiếu hỗ trợ

Vào **chức năng** -> **yêu cầu phiếu hỗ trợ** (Như hình dưới đây)



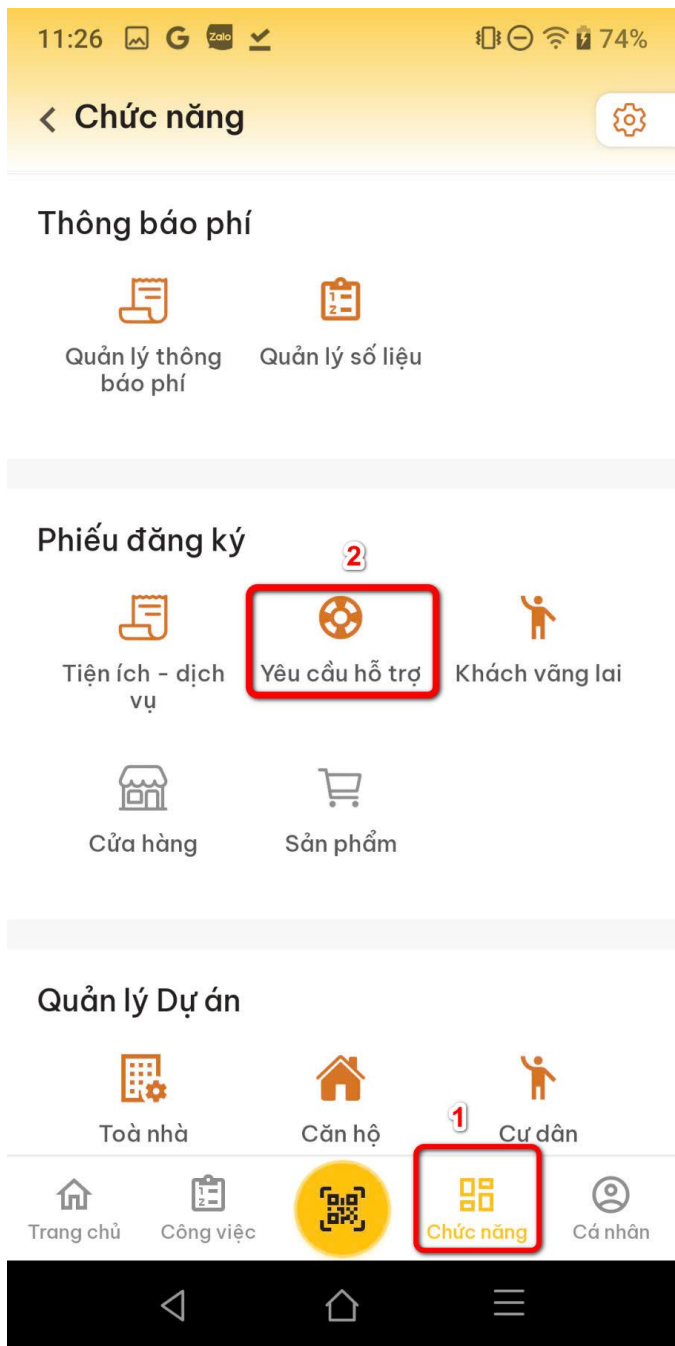
Giao diện hiện thị phiếu hỗ trợ bao gồm:



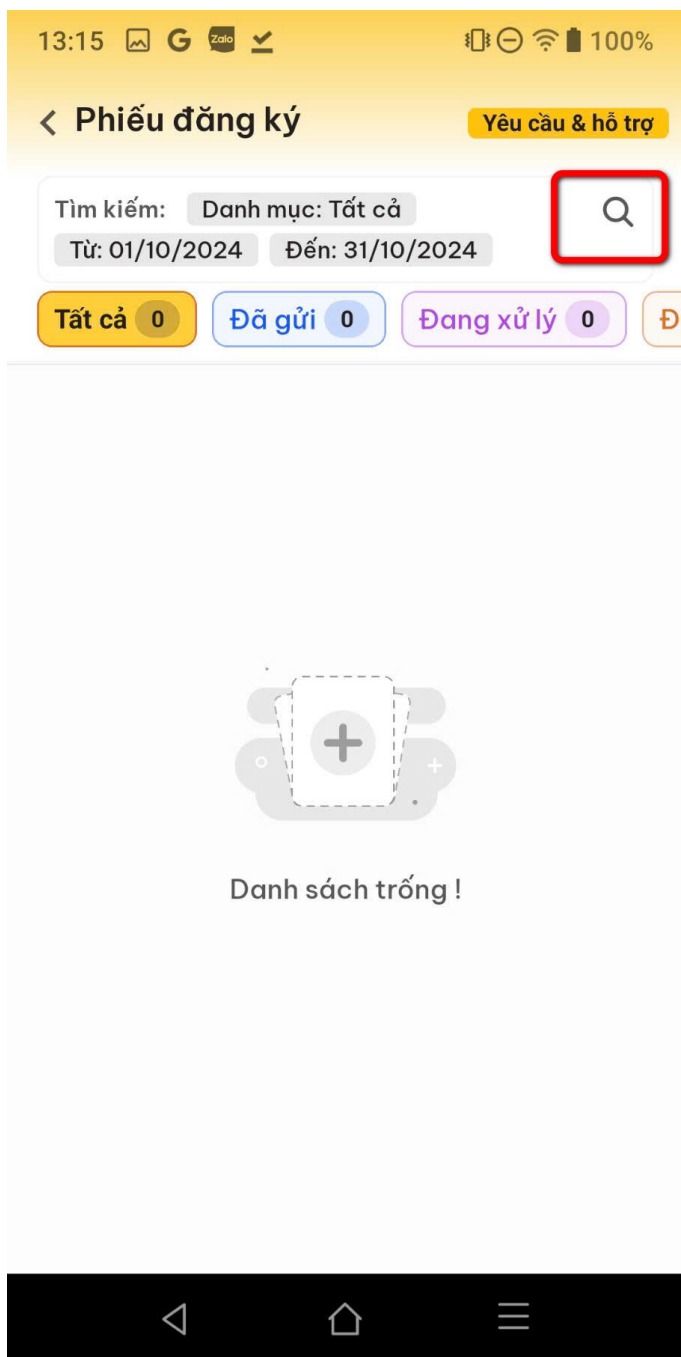
B. Lọc phiếu đăng ký hỗ trợ

Các bước thực hiện

Bước 1 : Vào chức năng -> Phiếu hỗ trợ

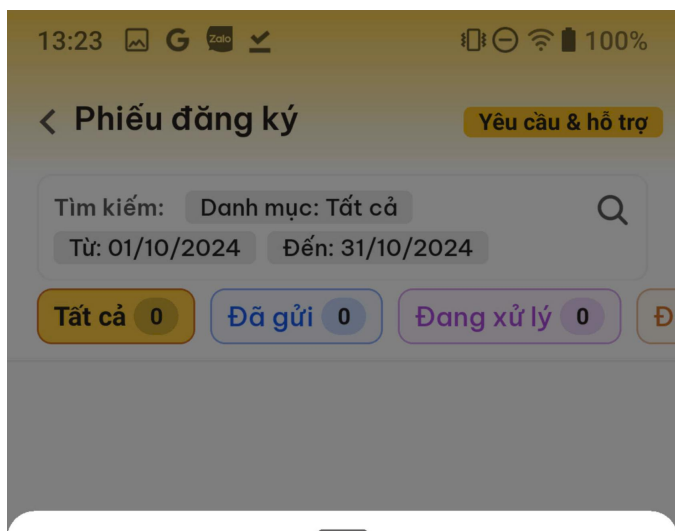


**Bước 2 : Bấm vào biểu tượng tìm kiếm (như hình bên dưới)**



### Bước 3: Giao diện hiện thị tìm kiếm lọc theo:

- Theo danh mục của yêu cầu hỗ trợ



Bộ lọc căn hộ

Đặt lại

Danh mục:

Tất cả

Ngày bắt đầu

01/10/2024

Ngày kết thúc

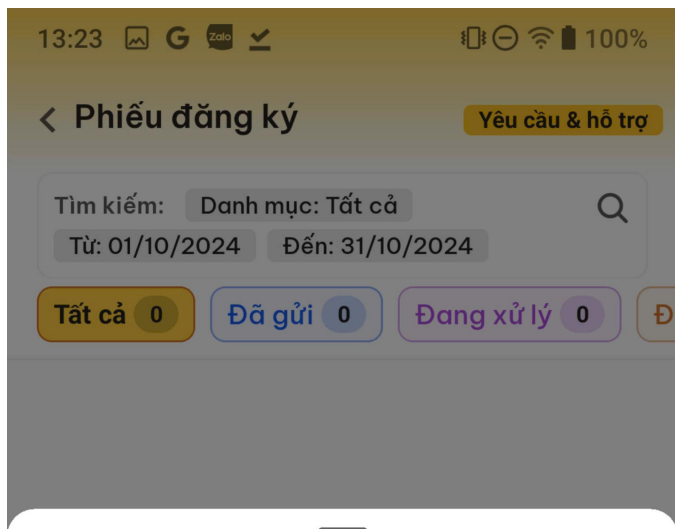
31/10/2024

Từ khóa:

Nhập từ khóa tìm kiếm



- Theo ngày bắt đầu -ngày kết thúc



### Bộ lọc căn hộ

Đặt lại

Danh mục:

Tất cả

Ngày bắt đầu

Ngày kết thúc

01/10/2024



31/10/2024

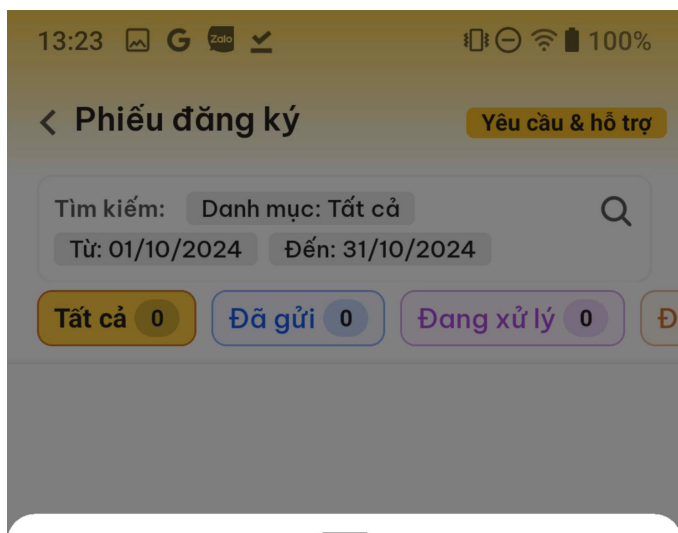


Từ khóa:

Nhập từ khóa tìm kiếm



- Theo từ khóa



**Bộ lọc căn hộ**

**Đặt lại**

Danh mục:

Tất cả

Ngày bắt đầu

01/10/2024

Ngày kết thúc

31/10/2024

Từ khóa:

Nhập từ khóa tìm kiếm

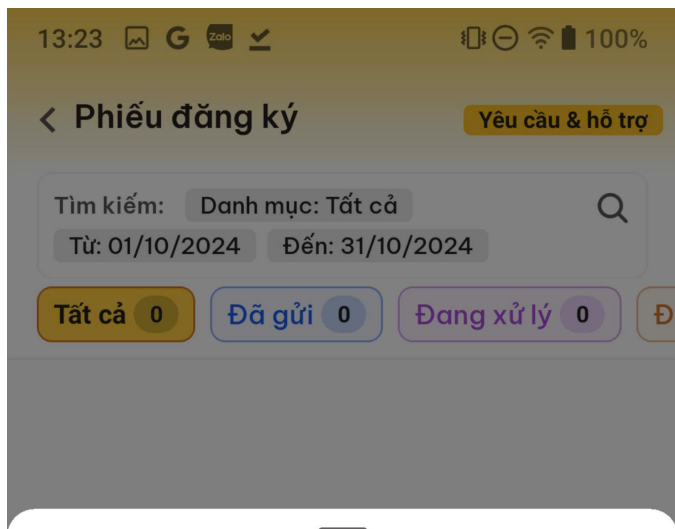


• **Đặt lại trạng thái lọc ban đầu :**

+Danh mục : Tất cả

+Ngày bắt đầu -ngày kết thúc: Tháng hiện tại

+Từ khóa: Để trống



**Bộ lọc căn hộ**

Đặt lại

Danh mục:

Tất cả

Ngày bắt đầu

01/10/2024

Ngày kết thúc

31/10/2024

Từ khóa:

Nhập từ khóa tìm kiếm



Revision #3

Created 31 October 2024 03:29:26 by Thu Hoài

Updated 31 October 2024 06:30:47 by Thu Hoài