

Tiện ích - dịch vụ

A. Danh sách phiếu đăng kí tiện ích dịch vụ

Giao diện chính hiện thị những thông tin bao gồm:

- **Mã tiện ích:** Hệ thống sinh mã tự động để phân biệt các tiện ích.
- **Mô tả:** Mô tả tiện ích.
- **Tên tiện ích:** Tên đầy đủ của tiện ích.
- **Trạng thái:** Trạng thái hiện tại của tiện ích.

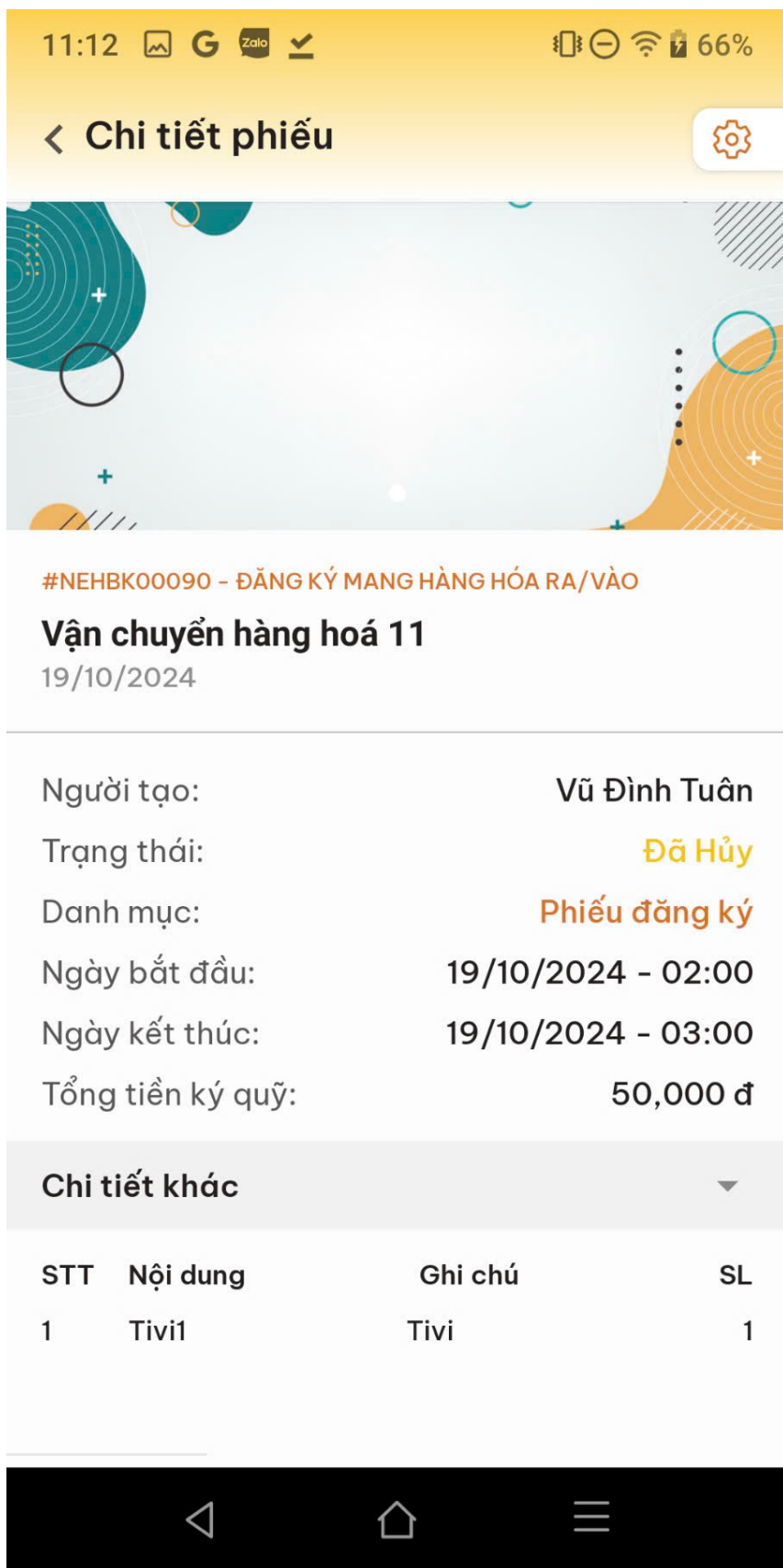
Ngoài ra: còn hiện thị

NEHBK00090 Đã Hủy Vận chuyển hàng hoá 11 ĐĂNG KÝ MANG HÀNG HÓA RA/VÀO 19/10/2024 - 01:18	NEHBK00090 Đã Hủy Vận chuyển hàng hoá 11 ĐĂNG KÝ MANG HÀNG HÓA RA/VÀO 19/10/2024 - 01:18
NEHBK00089 Đã gửi Dang ky gui xe Đăng ký chỗ đậu xe 19/10/2024 - 01:05	NEHBK00089 Đã gửi Dang ky gui xe Đăng ký chỗ đậu xe 19/10/2024 - 01:05
NEHBK00088 Đã gửi Van chuyen hang hoa 10 ĐĂNG KÝ MANG HÀNG HÓA RA/VÀO 19/10/2024 - 00:21	NEHBK00088 Đã gửi Van chuyen hang hoa 10 ĐĂNG KÝ MANG HÀNG HÓA RA/VÀO 19/10/2024 - 00:21
NEHBK00087 Đã gửi Van chuyen hang hoa 09 ĐĂNG KÝ MANG HÀNG HÓA RA/VÀO 18/10/2024 - 23:59	NEHBK00087 Đã gửi Van chuyen hang hoa 09 ĐĂNG KÝ MANG HÀNG HÓA RA/VÀO 18/10/2024 - 23:59
NEHBK00086 Đã gửi Van chuyen hang hoa 09 ĐĂNG KÝ MANG HÀNG HÓA RA/VÀO 18/10/2024 - 19:00	NEHBK00086 Đã gửi Van chuyen hang hoa 09 ĐĂNG KÝ MANG HÀNG HÓA RA/VÀO 18/10/2024 - 19:00
NEHBK00085 Đã gửi	NEHBK00085 Đã gửi

- 1 - **Tổng tất cả số lượng** phiếu đăng ký
- 2 - **Số lượng** Phiếu đăng kí có trạng thái "**Đã gửi**"
- 3 - **Số lượng** Phiếu đăng ký có trạng thái "**Đã hủy**"
- 4 - **Số lượng** Phiếu đăng ký có trạng thái "**Đã duyệt**"
- 5 - **Số lượng** Phiếu đăng ký có trạng thái "**Từ chối**"

B. Chi tiết phiếu đăng ký tiện ích dịch vụ

Giao diện hiện thị các thông tin **chi tiết của phiếu đăng ký** như hình dưới đây



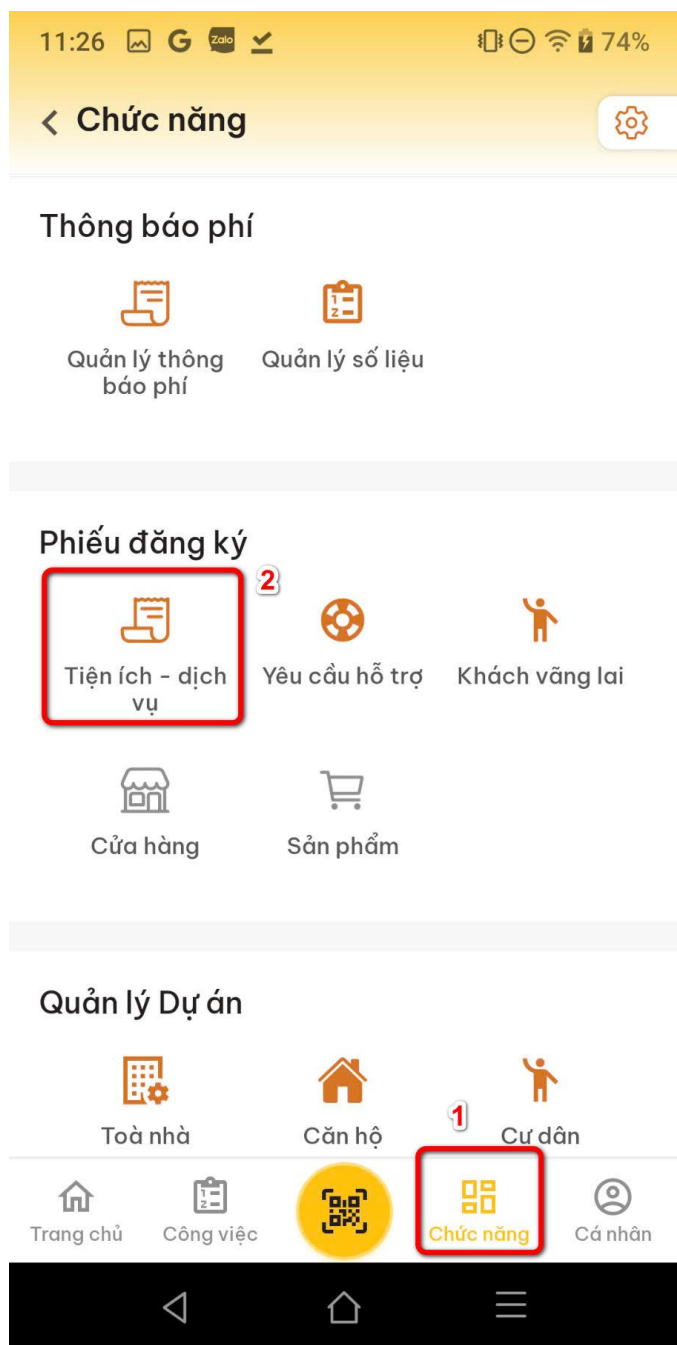
C. Cập nhật trạng thái

*** Lưu ý:** Những phiếu đăng ký có trạng thái "Hủy" hoặc "Hoàn thành", không được phép cập nhật trạng thái

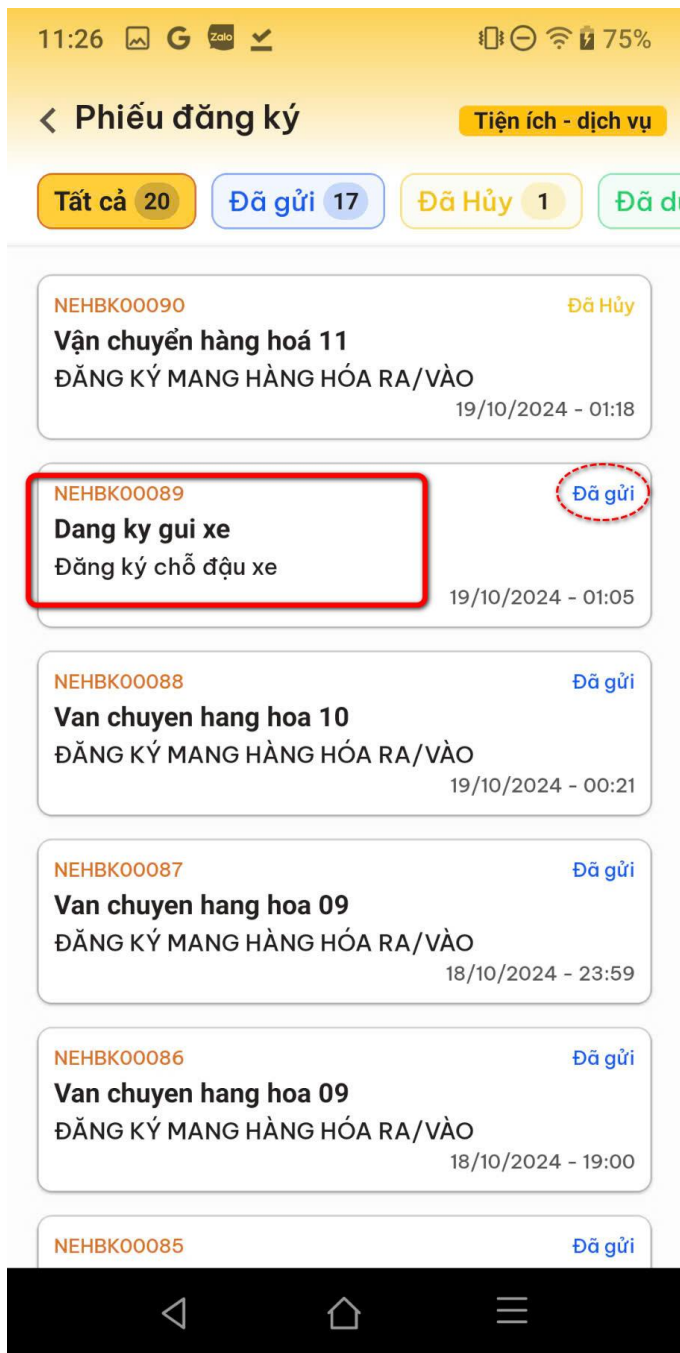
Các bước thực hiện

Bước 1: **Chức năng**


Bước 2: Trong **mục Phiếu đăng ký chọn Tiện ích dịch vụ.**



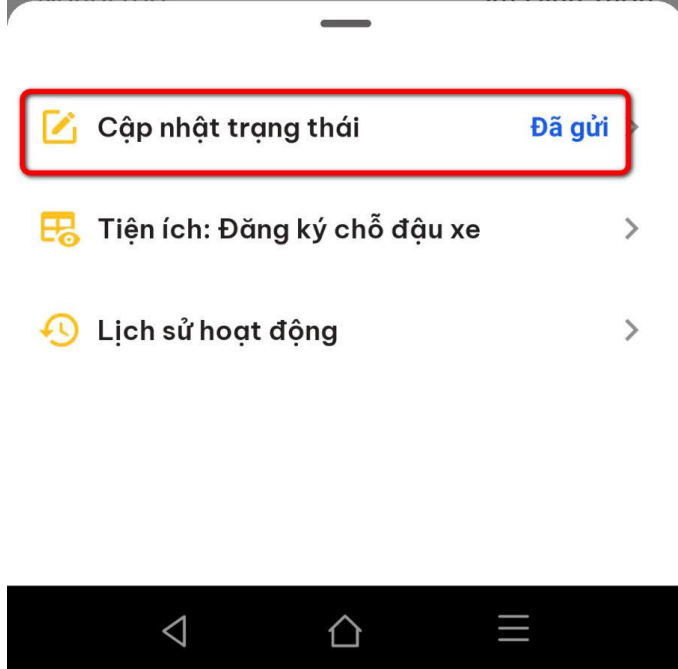

Bước 3: **Chọn 1 phiếu đăng ký**




Bước 4: Bấm **cài đặt**



Bước 5: Bấm **cập nhật trạng thái** (Như hình dưới đây)



Bước 6: Cập nhật thông tin và bấm nút " **Cập nhật**"



[← Quay lại](#)

Chọn trạng thái:

Duyệt

Từ chối

Nội dung:

0 / 100 ký tự

Cập nhật

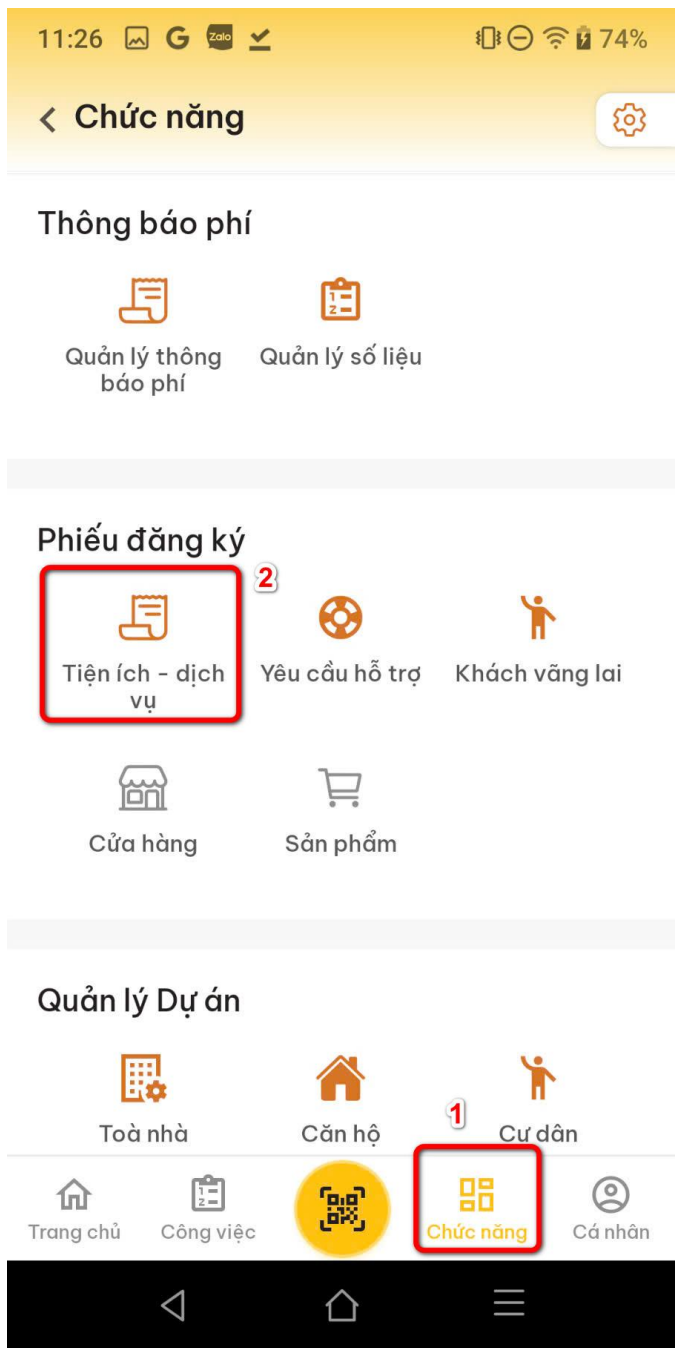


D. Chỉnh sửa thông tin phiếu đăng ký tiện ích

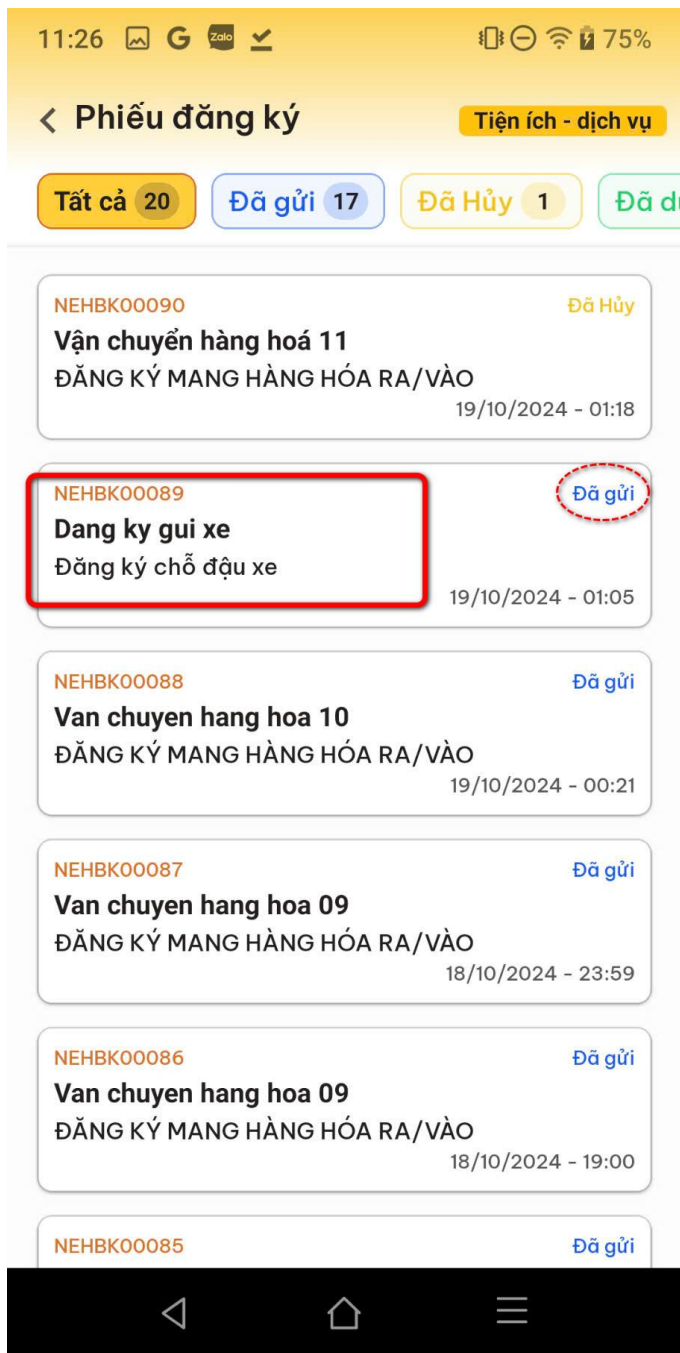
Các bước thực hiện

Bước 1: **Chức năng**


Bước 2: Trong **mục Phiếu đăng ký chọn Tiện ích dịch vụ.**



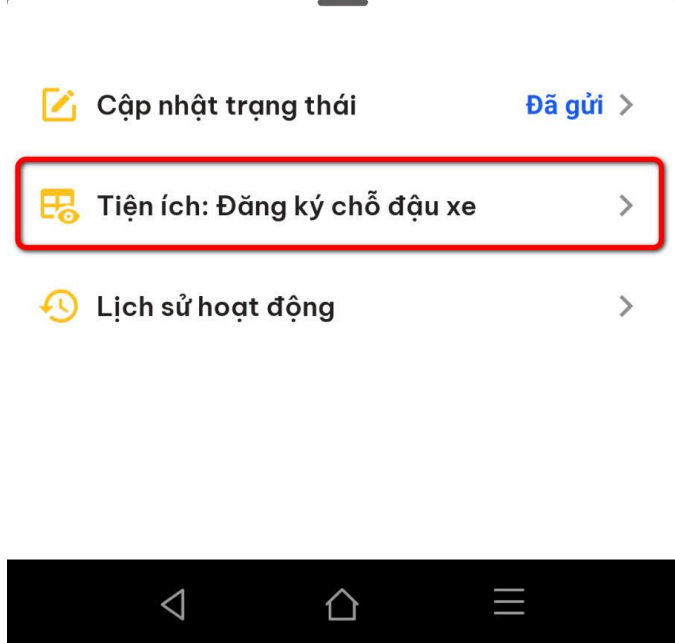

Bước 3: **Chọn 1 phiếu đăng ký**



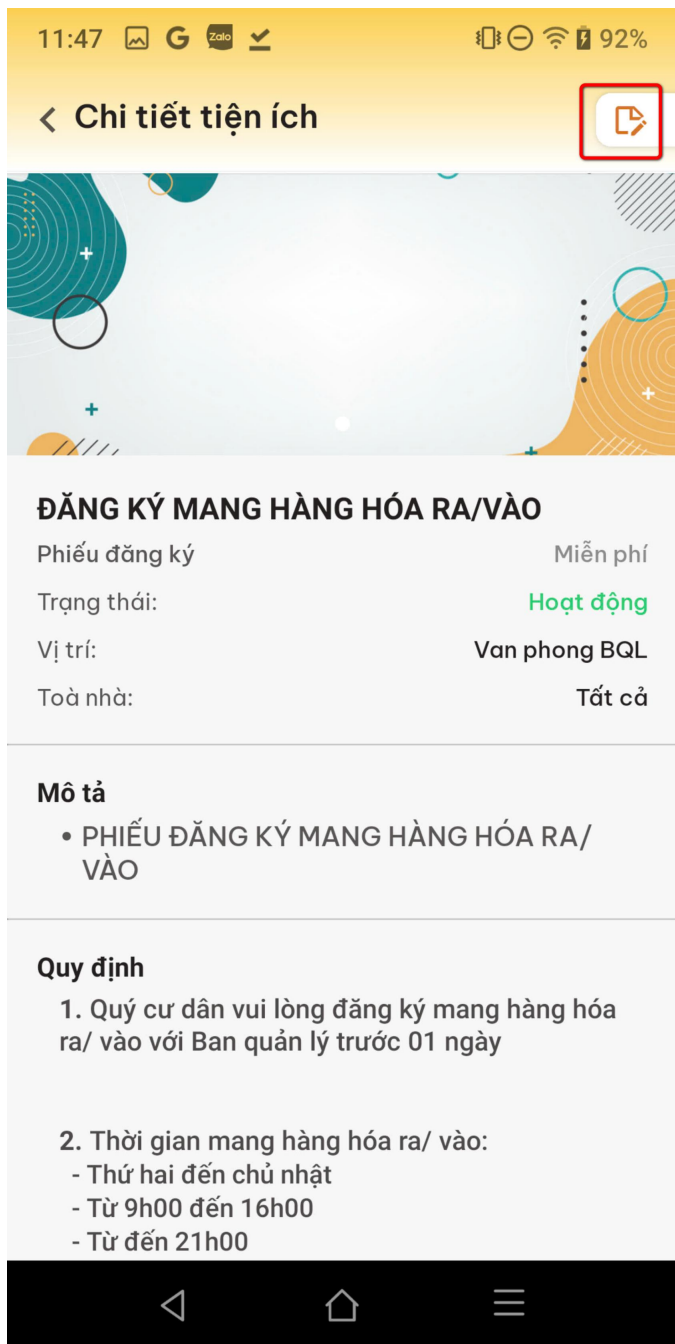
Bước 4: Bấm **cài đặt**







Bước 5: Bấm vào tiện ích(Như hình bên dưới)






Bước 6: Bấm vào biểu tượng chỉnh sửa (Như hình bên dưới)



Bước 7: Chỉnh sửa thông tin -> Kéo xuống -> Bấm "**Cập nhật**"

11:48

 92%


< Cập nhật tiện ích

Sử dụng thang vận chuyển 3 lần trở lên


200000đ

+ Thêm dòng đặt cọc

Hình ảnh(Tối đa 5 ảnh)






Bấm vào đây để tải lên hình ảnh



Dữ liệu

+ Thêm

Cập nhật

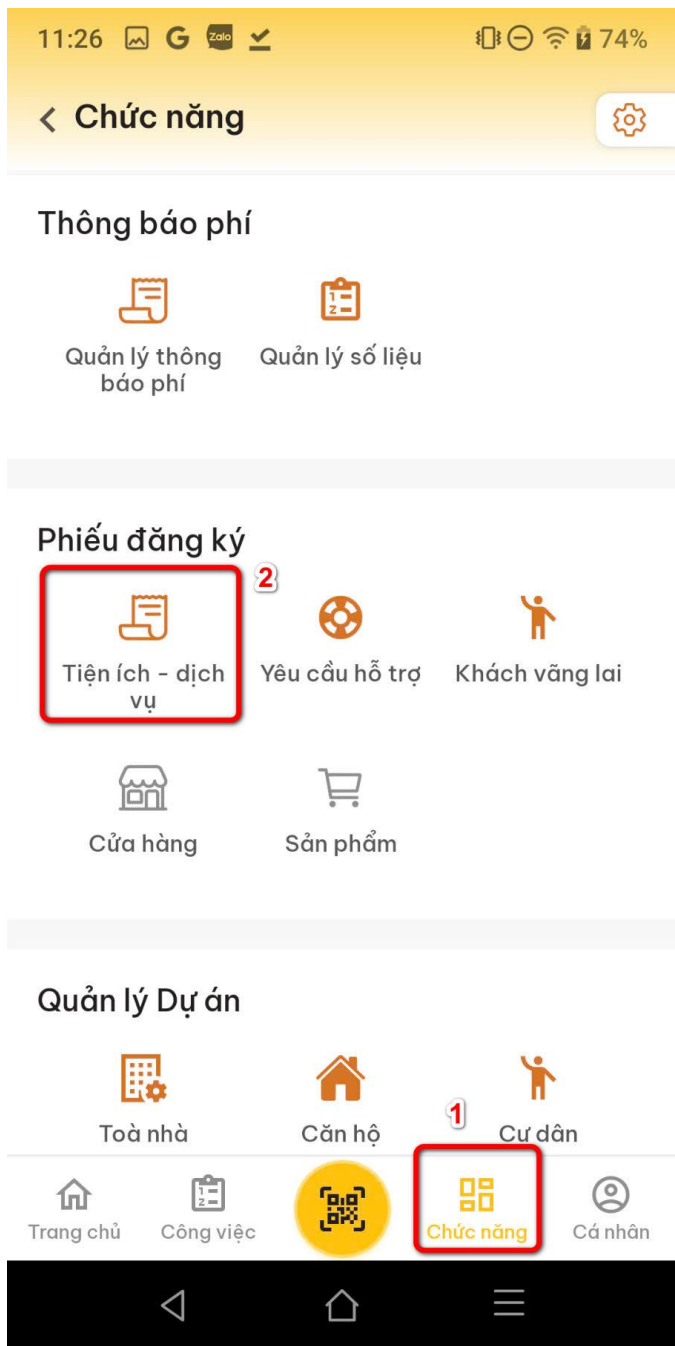


E. Xem lịch sử hoạt động

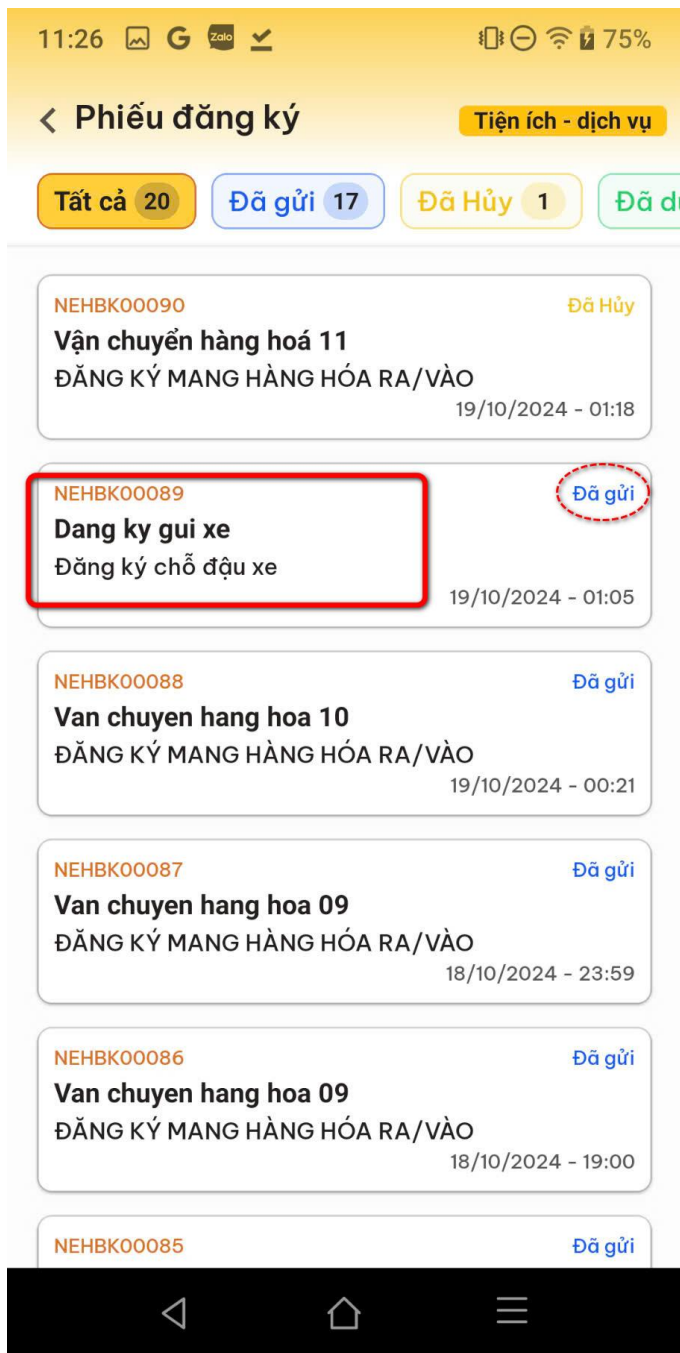
Các bước thực hiện

Bước 1: **Chức năng**


Bước 2: Trong **mục Phiếu đăng ký chọn Tiện ích dịch vụ.**




Bước 3: **Chọn 1 phiếu đăng ký** không có trạng thái "Hủy" hoặc hoàn thành"



Bước 4: Bấm **cài đặt**



Bước 5: Bấm vào lịch sử hoạt động



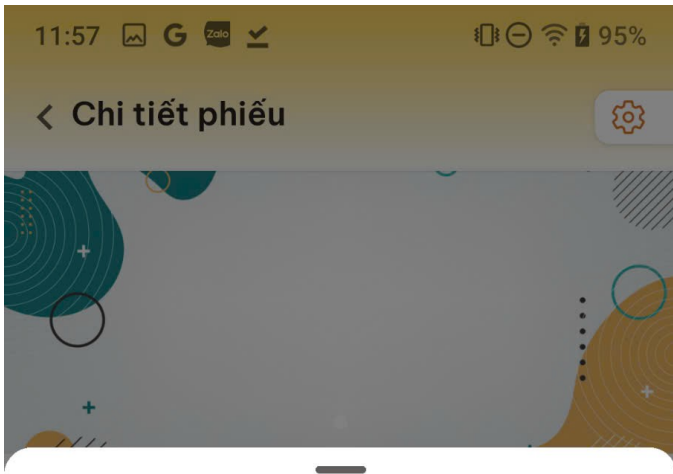
 Cập nhật trạng thái Đã gửi >

 Tiện ích: Đăng ký chỗ đậu xe >

 Lịch sử hoạt động >



Bước 6: Hiện thị giao diện các hoạt động



[← Quay lại](#)

Nguyễn Hoàng Nam huỷ đăng ký dịch vụ
mã #NEHBK00090

30/10/2024 10:09

Vũ Đình Tuấn đăng ký dịch vụ ĐĂNG
KÝ MANG HÀNG HÓA RA/VÀO với mã
NEHBK00090

19/10/2024 01:18



Revision #10

Created 31 October 2024 03:29:14 by Thu Hoài

Updated 31 October 2024 09:28:13 by Thu Hoài