

Khởi tạo Hoá đơn (Thông báo phí)

Quản lý danh sách hoá đơn theo từng tháng

A. Quản lý danh sách hoá đơn

Màn hình quản lý danh sách hoá đơn sẽ thể hiện các thông tin chính về hoá đơn của từng căn hộ trong tháng hiện tại bao gồm:

Quản lý tòa nhà

Thông báo phí

• Thông báo phí

• Số liệu

• Lịch sử thanh toán

• Lọc số phụ

• Cấu hình bảng giá

• Áp dụng phí căn hộ

Quản lý tiện ích

Yêu cầu và hỗ trợ

Quản lý công việc

Quản lý tài liệu

Quản lý tài sản

Cấu hình quản trị

Shop bán hàng

Thông báo

Nhật ký hoạt động

Trang chủ > Danh sách thông báo phí

Thông báo phí

TESTCăn hộ082024

Thông báo phí đã thanh toán : 0 đSố tiền trong kỳ : 123,030 đĐã thanh toán : 0 đCòn thanh toán : 123,030 đ

Q. Tìm kiếm...



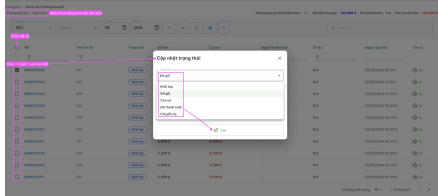
Mã	Tên căn hộ	Trạng thái	Số tiền	Còn nợ	Người thanh toán	Số dư	Ngày cập nhật	Tác vụ
BNHIV00002	101	Khởi tạo	4,410 đ	4,410 đ	-	0 đ	22/08/2024 18:24:11	In
BNHIV00003	102	Khởi tạo	3,330 đ	3,330 đ	-	0 đ	22/08/2024 18:24:11	In
BNHIV00004	103	Khởi tạo	3,330 đ	3,330 đ	-	0 đ	22/08/2024 18:24:12	In
BNHIV00005	104	Khởi tạo	3,330 đ	3,330 đ	-	0 đ	22/08/2024 18:24:12	In
BNHIV00006	105	Khởi tạo	3,330 đ	3,330 đ	-	0 đ	22/08/2024 18:24:12	In
BNHIV00007	106	Khởi tạo	3,330 đ	3,330 đ	-	0 đ	22/08/2024 18:24:12	In
BNHIV00001	107	Khởi tạo	3,330 đ	3,330 đ	-	0 đ	22/08/2024 18:24:13	In
BNHIV00008	108	Khởi tạo	3,330 đ	3,330 đ	-	0 đ	22/08/2024 18:24:13	In
BNHIV00009	109	Khởi tạo	3,330 đ	3,330 đ	-	0 đ	22/08/2024 18:24:13	In
BNHIV00010	110	Khởi tạo	3,330 đ	3,330 đ	-	0 đ	22/08/2024 18:24:14	In


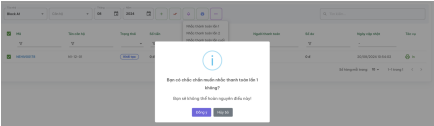

Số hàng mỗi trang: 101-10 trong 47

Thao tác:

- **Menu Thông báo phí (1) > Thông báo phí (2) > Màn hình Danh sách thông báo phí (3)**
- **Chọn thông tin tại (4):** Chọn toà nhà > Hiển thị tất cả | Chọn toà nhà + Căn hộ > Hiển thị Thông báo phí 1 căn hộ đã chọn
- **Chọn tháng & năm để xem Danh sách thông báo phí tại (5):** Tháng & năm tại đây là Tháng hiện tại theo lịch hiển thị.
- **Danh sách Thông báo phí sẽ hiển thị đầy đủ theo lựa chọn tại (6):** Các thông tin hiển thị gồm: Mã | Tên căn hộ | Trạng thái | Số tiền | Còn nợ | Người thanh toán | Số dư | Ngày

• Các nút thao tác tại (7):

STT	Ký hiệu	Ý nghĩa của ký hiệu
1		<p>Tạo hoá đơn</p> <ul style="list-style-type: none"> Tạo mới hoá đơn Tạo lại hoá đơn sau khi có sự thay đổi số liệu. <p>Lưu ý: Chỉ tạo lại hoá đơn ở trạng thái Khởi tạo, nếu hoá đơn ở trạng thái khác, vui lòng vào chức năng Duyệt trạng thái như STT 2 bên dưới để chuyển trạng thái về Khởi tạo và thao tác tạo lại hoá đơn.</p> <div> <p>Để tránh trường hợp thao tác sai dữ liệu dẫn đến việc gửi hoá đơn đến cư dân nhiều lần với nhiều số tiền phí khác nhau, Quý anh chị vui lòng kiểm tra, đối chiếu lại số liệu hoá đơn vừa mới Khởi tạo trước khi Duyệt và Chuyển trạng thái Đã gửi</p> </div>
2		<p>Duyệt trạng thái hoá đơn</p> <ul style="list-style-type: none"> Chọn vào ô chứa dòng hoá đơn cần duyệt > Màn hình Cập nhật trạng thái (Đã gửi Khởi tạo Đã gửi Còn nợ Đã thanh toán Chuyển nợ) Thao tác theo các thông tin hiển thị trên hình & Bấm nút Lưu để hoàn tất 

3		<p>Nhắc nợ</p> <ul style="list-style-type: none">• Nhắc thanh toán lần 1 Nhắc thanh toán lần 2 Nhắc thanh toán lần cuối• Ngày nhắc nợ sẽ được cấu hình tại Cấu hình > Hoá đơn của Chi tiết dự án• Thời điểm nhắc nợ là ngày trong tháng (<i>không phải số ngày tính từ thời điểm ra thông báo phí; không phải số ngày theo hạn thanh toán</i>).• Chọn hoá đơn của căn hộ cần nhắc nợ > Chọn ký hiệu nhắc nợ > Chọn số lần nhắc nợ (lần 1 lần 2 lần 3) tùy trường hợp. Màn hình hiển thị yêu cầu xác nhận. Đồng ý > Gửi nhắc Huỷ bỏ > Huỷ lệnh nhắc nợ. 
4		<p>In thông báo phí</p> <ul style="list-style-type: none">• Bấm chọn 1 hoặc nhiều thông báo phí cần in > Hệ thống sẽ chuyển thông báo phí đã chọn thành tập tin PDF và hiển thị ở 1 tab làm việc mới trên trình duyệt để thực hiện xem lưu về máy hoặc in• Lưu ý: Cho phép trình duyệt web của bạn bật pop-up khi sử dụng chức năng này.

5		Tác vụ <ul style="list-style-type: none">• Tải danh sách excel các Thông báo phí: Excel báo cáo tất cả loại phí đang có trong thông báo phí theo toà nhà• Tải báo cáo: Màn hình Tải báo cáo công nợ hoặc số liệu > Cần xác nhận Tháng & năm + Danh mục phí cần tải về > Bấm chọn nút công nợ hoặc nút số liệu để tải về dữ liệu cần xem• Tải chi tiết hoá đơn: Chọn tháng & năm cần tải > Xem báo cáo của từng loại phí theo hoá đơn (thông báo phí) phát hành của 1 tháng đã chọn.
---	-----------------------------------------------------------------------------------	-------------------------------------------------------------------------------------------------------------------------------------------------------------------------------------------------------------------------------------------------------------------------------------------------------------------------------------------------------------------------------------------------------------------------------------------------------------------------------------------------------------------------------------------------------------------------

- **Các thông tin tại (8):** Tổng hợp số tiền liên quan đến Thông báo phí, gồm:
 - Thông báo phí đã thanh toán:
 - Số tiền trong kỳ:
 - Đã thanh toán
 - Cần thanh toán:

B. Xem chi tiết và chỉnh sửa | cập nhật hạng mục trong thông báo phí

Chi tiết hoá đơn (thông báo phí):

Chọn vào Mã (hoá đơn) để vào màn hình chi tiết hoá đơn

Trang chủ > Danh sách thông báo phí

Thông báo phí

Thông báo phí đã thanh toán : 0 đ | Số tiền trong kỳ : 123,030 đ | Đã thanh toán : 0 đ | Cần thanh toán : 123,030 đ

Tòa nhà

TEST

Căn hộ

Tháng

08

Năm

2024

+

✓

🔔

🖨

⋮

🔍 Tìm kiếm...

<input type="checkbox"/>	Mã	Tên căn hộ	Trạng thái	Số tiền	Còn nợ	Người thanh toán	Số dư	Ngày cập nhật	Tác vụ
	▼	▼	▼	▼	▼	▼	▼	-	
<input type="checkbox"/>	BNHIV00002	101	Khởi tạo	4,410 đ	4,410 đ	-	0 đ	22/08/2024 18:24:11	In
<input type="checkbox"/>	BNHIV00003	102	Khởi tạo	3,330 đ	3,330 đ	-	0 đ	22/08/2024 18:24:11	In
<input type="checkbox"/>	BNHIV00004	103	Khởi tạo	3,330 đ	3,330 đ	-	0 đ	22/08/2024 18:24:12	In

Màn hình chi tiết, gồm:

- **Chi tiết hoá đơn:** Các thông tin hành chính bao gồm: Mã hoá đơn | tên hoá đơn | Ngày tạo | Hạn thanh toán | Người thanh toán | Ngày thanh toán | Loại | Danh mục | Căn hộ (số dư) | Đơn vị tiền tệ

Mã hoá đơn	Tên hoá đơn	Người thanh toán	Loại	Cân hộ
BNHIV00002	Thông báo phí 101 tháng 08/2024	-	Thu	101 (Số dư: 0 đ)
Ngày tạo	Hạn thanh toán	Ngày thanh toán	Danh mục	Đơn vị tiền tệ
22/08/2024	14/08/2024	-	Thu chi hoạt động	VND

Bấm chuyển đến
Màn hình xem chi
tiết cân hộ

• **Danh sách hạng mục:**

Bảng kê chi tiết các loại phí phải thu trong kỳ thông báo	Mã Độ ưu tiên Tên Số lượng ĐVT Thành tiền Đã thanh toán Tác vụ.
Tổng kết số tiền	Tổng cộng Giảm giá Đã thanh toán Còn phải thanh toán Tiền thừa

- **Ghi chú:** Ghi chú nội dung của Hoá đơn (Thông báo phí) (nếu có)
- **Lịch sử thanh toán hoá đơn:** Hiện thị lịch sử các lần thanh toán cho hoá đơn (thông báo phí)
- **Phản hồi:** Thông tin trao đổi giữa BQL và cư dân liên quan đến hoá đơn này
- **Lịch sử hoạt động:** Các hoạt động chỉnh sửa | thêm mới | cập nhật của hoá đơn này.